

Warn-/ Sicherheitshinweise

Schlafoveralls

WARNUNG! VON OFFENEM FEUER FERNHALTEN

WARNUNG! Darauf achten, dass das Gesicht des Kindes unbedeckt bleibt.

WARNUNG! Nicht in Kombination mit anderen Bettwaren (z.B. Kinderbettdecke) verwenden. Die Raumtemperatur und Schlafbekleidung des Kindes

berücksichtigen. Überhitzung kann das Leben Ihres Kindes gefährden!

WARNUNG! Nicht verwenden, wenn der Kopf des Kindes durch den Halsausschnitt passen kann, wenn er für den Gebrauch geschlossen wurde.

WARNUNG! Sicherstellen, dass Halsausschnitt und Armausschnitt sicher geschlossen sind.

WARNUNG! Schlafoverall nicht länger verwenden, sobald das Kind aus dem Kinderbett klettern kann.

WARNUNG! Von Feuer fernhalten.

WARNUNG! Kunststoffverpackungen sind von Kindern fernzuhalten, um ein Ersticken zu vermeiden.

Bei Anzeichen für Verschleiß oder Schäden, den Schlafoverall nicht länger benutzen.

Den Schlafoverall vor dem ersten Gebrauch waschen.

Pflegehinweise

Reißverschluss vor dem Waschen schließen, auf Links waschen, in einem Wäschenetz waschen, nach dem Waschen in Form ziehen.

Dein emma & noah Schlafoverall ist je nach Material bei 30°C oder 40°C waschbar. Die genauen Pflegehinweise (Pflegesymbole) findest du auf der Rückseite dieses Booklets oder auf dem Pflegeetikett im Inneren deines Schlafoveralls.

Allgemeine Hinweise zum Waschen unserer Schlafoveralls:

Schlafoveralls dürfen nicht chemisch gereinigt werden.

Mit ähnlichen Farben waschen.

Den Reißverschluss zum Waschen schließen und den Schlafoverall auf links drehen.

Schlafoverall bei ersten Anzeichen einer Beschädigung nicht mehr verwenden.

Schlafoverall vor dem ersten Gebrauch waschen.








Der Schlafoverall kann beim Waschen einlaufen.


Daher fällt der Schlafoverall vor dem Waschen etwas größer aus als gewohnt.

Der Umwelt zuliebe: Wasche Deinen Schlafoverall bei 30°C und verzichte auf den Trockner.

Gebrauchshinweise

TOG-Empfehlung

1. TOG - EMPFEHLUNG / RECOMMENDATION RECOMENDACIONES / RECOMMANDATION / AANBEVELING / RACCOMANDAZIONE				
°C	0.2	0.5	1.0	2.0
24-27°C				
22-24°C				
20-22°C				
18-20°C				
16-18°C				
13-16°C				

 = Raumtemperatur / Roomtemperature / Temperatura ambiente / Température ambiante / Kamertemperatur / Temperatura ambiente

ACHTUNG: Die Tabelle zeigt allgemeine Richtwerte. Überprüfe immer, dass es Deinem Baby nicht zu warm oder zu kalt ist. Die Körpertemperatur des Kindes muss beobachtet werden und die Schlafbekleidung individuell an die Bedürfnisse des Kindes angepasst werden.

Größenempfehlung

Schlafoverall			
Schlafsackgröße	Körpergröße	Kleidergröße	Alter
60 cm	60-70 cm	56-68	0-6 M
70 cm	70-80 cm	68-80	6-12 M
80 cm	80-90 cm	80-86	12-18 M
90 cm	90-100 cm	86-98	18-36 M
100 cm	100-110 cm	98-104	3-4 J
110 cm	110-116 cm	104-116	5-6 J
120 cm	116-130 cm	116-128	6-7 J



Schlafoverallgröße bestimmen:

Miss die Körpergröße Deines Kindes und finde die entsprechende Schlafoverallgröße in der Tabelle.

ACHTUNG: Die Tabelle zeigt Richtwerte zur Größenbestimmung. Überprüfe vor Gebrauch, ob der Schafsack passt und Deinem Kind nicht zu groß oder zu klein ist! (siehe Warnhinweise). Achte darauf, dass zwischen Fuß und Schlafoverallende min. 10 cm Strampelfreiheit vorhanden sind.